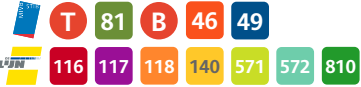




Dokter Jacobsstraat, 67
1070 Anderlecht

Het openbaar vervoer

○ Meir



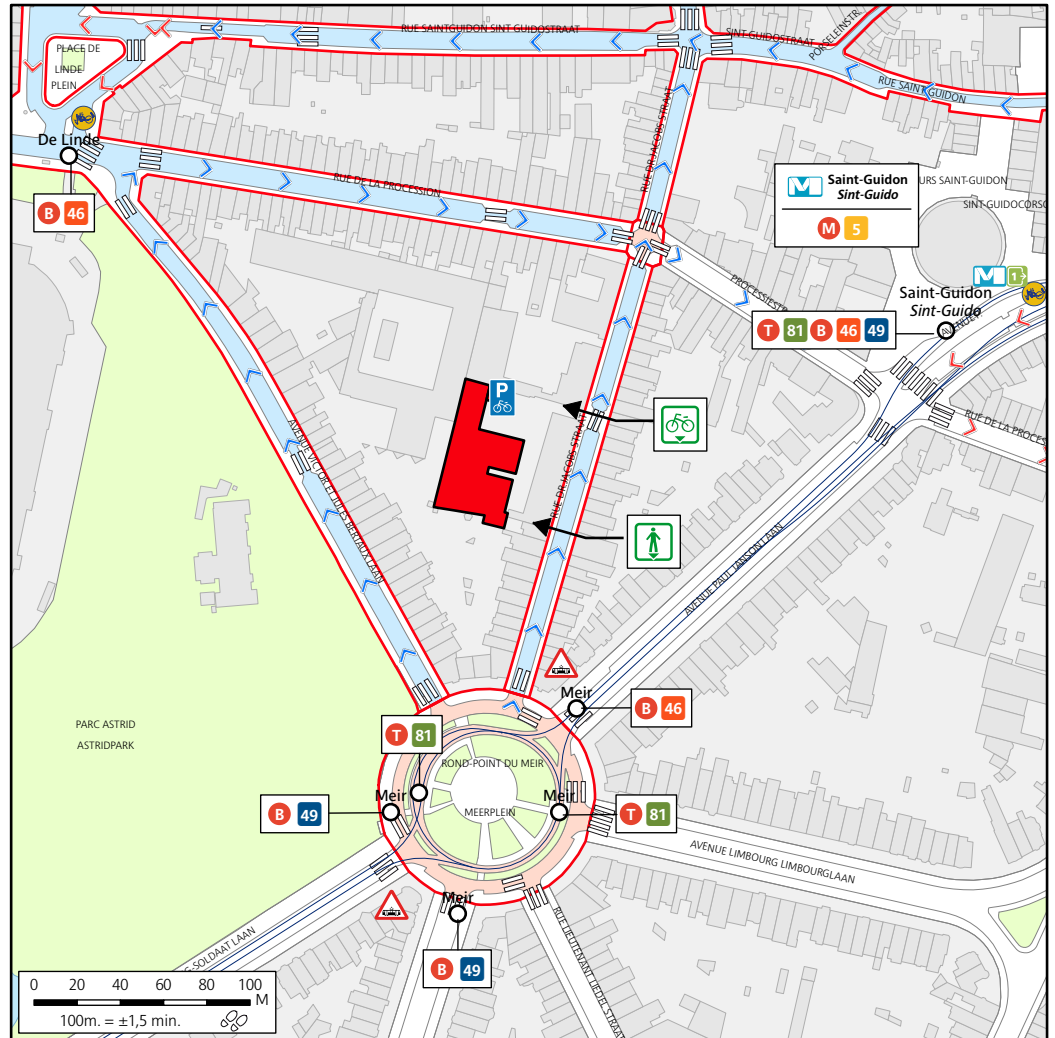
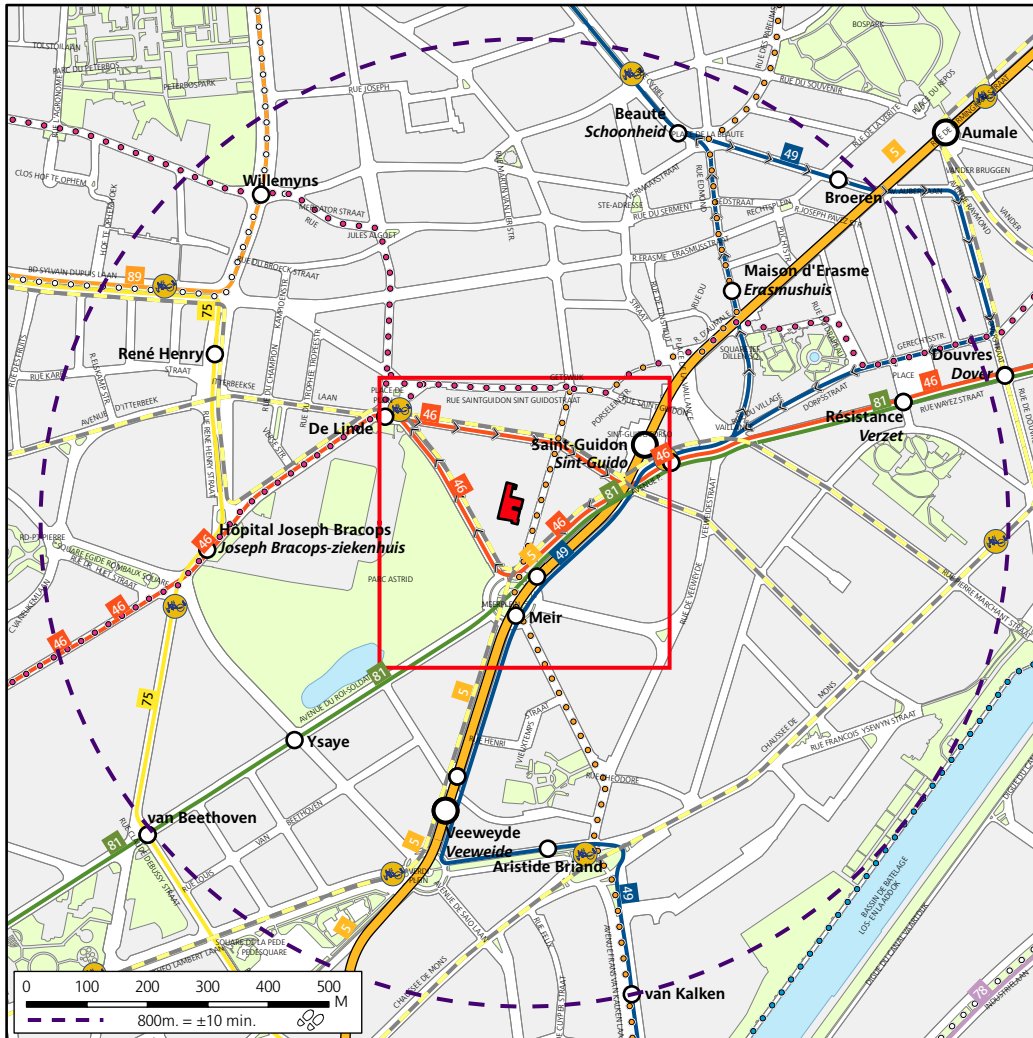
○ M Sint-Guido



Onderstaande gegevens werden ons meegedeeld door hun eigenaar.

Legende

- Toegang voor voetgangers
- Toegang voor fietsers
- Zebraapad / Beschermd zebraapad
- Opgelet: u bevindt zich in een zone 30
- Tram heeft altijd voorrang
- Fietspad
- Gewestelijke FietsRoutes
- Villo!



Tel / Fax : 02 / 762 14 08



Algemene informatie

Het schoolvervoerplan werd in 2012 opgestart. Een werkgroep van leerkrachten en leerlingen werkt samen met de directie aan de realisatie van acties om de mobiliteit en de veiligheid van de jongeren te verbeteren.

Alternatieven voor de wagen (te voet, met de fiets, openbaar vervoer,...) worden aangemoedigd en de verkeersveiligheid rondom de school wordt verbeterd.

Meer inlichtingen vind je op onze website: www.sint-guido.be



Enkele veiligheidsregels

- ✓ Een tram heeft altijd voorrang ook op voetgangers!
- ✓ Ik ben altijd goed zichtbaar: overdag door lichte of levendige kleuren, als het donker is door reflecterende armbanden, hesjes, klevers op de boekentas...

Hoe gaat u naar

Sint-Guido Instituut



Voetgangers

De school is gemakkelijk bereikbaar te voet. Respecteer steeds de verkeersregels als je naar of van school komt. Doe dit ook als je in groep vertrekt. Maak steeds gebruik van de voorziene voetpaden en gebruik het beveiligd zebrapad in de buurt van de schoolpoort. Blijf niet hangen rond de schoolpoort en geef zo de andere leerlingen de kans om zich veilig op weg te begeven.

- ✓ Als er een zebrapad is, steek ik altijd daar over als het licht op groen is en de auto's stilstaan!
- ✓ Geen zebrapad: ik zoek een plaats waar ik goed zie en gezien wordt. Ik wacht aan de rand van de stoep, kijk links, rechts en opnieuw links om te zien of de weg vrij is en de auto's voor me stoppen.



Fietsers

Onze school is gemakkelijk bereikbaar met de fiets. Op de speelplaats is een veilige, afgesloten fietsenstalling waar je met een gerust hart je fiets kan achterlaten.

- ✓ Draag goed zichtbare kleren. Het ideaal is een fluorescent hesje.
- ✓ Zorg dat je fiets in orde is.
- ✓ Vergeet niet dat een bel, reflectoren en fietsverlichting verplicht zijn.
- ✓ Draag bij voorkeur een fietshelm.



Met de wagen ?

Indien je wordt afgezet en/ of opgehaald, vraag dan dit te doen in een zijstraat en niet vlak voor de schoolpoort. Zo veroorzaak je geen onnodige verkeersoverlast en zorg je voor een veiligere schoolomgeving. Zoek ook eens uit of er een milieuvriendelijk alternatief is voor de wagen. Kom je zelf met de wagen, parkeer hem dan op wandelafstand om geen extra verkeersproblemen te veroorzaken. Voor de school

en in sommige zijstraten ben je in een "zone 30". Pas dus zeker je rijstijl aan. Geef steeds de voorrang aan voetgangers en fietsers en zoek eens uit of er een milieuvriendelijk alternatief is voor je wagen.

- ✓ Altijd gordel aan!
- ✓ Ik zit in een kinderzitje of op een stoelverhoger.
- ✓ In- en uitstappen aan de kant van de stoep, nooit aan de kant van de weg!

Te voet, de fiets en het openbaar vervoer vormen een goed alternatief voor de auto.

Zo maken jullie keuze die zowel het milieu als de mobiliteit in Brussel ten goede komt.



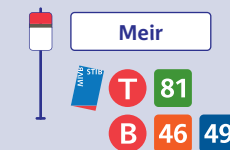
Met het openbaar vervoer ?

Neem de metro tot station:



Of

Neem de lijnen tot halte:



✓ Ik stap niet meer in na het sluitsignaal!

Een reisweg ? Een dienstregeling ? Een gratis abonnement ?

Tot 12 jaar is het openbaar vervoer gratis. Maar let op : Wie minder dan 6 jaar is, moet door een volwassene worden vergezeld tijdens zijn reis op de netwerken van TEC, MIVB, SNCB.
Kinderen tussen 6 en 12 jaar moeten een "J" abonnement bij zich hebben. U kunt een bestelbon vragen in de winkel of via www.mivb.be

De combinatie tussen Buzzy Pazz en een abonnement van de MIVB is mogelijk. Meer info op www.delijn.be



070 23 2000
www.stib.be
www.mivb.be

02 528 28 28
www.sncb.be
www.nmbs.be

010 23 53 53
www.infotec.be

070 220 200
www.delijn.be